



SWITCH 22
management by Grape

행사 대관 안내

About



01

다양한 공간 SWITCH22

오피스 라이프 스타일을 위한 다양한 콘텐츠가 한 곳에!
모임과 업무를 위한 카페와 미팅존, 오피스 라이프를
완성하는 VIP 공간까지 모두 만나 보실 수 있습니다.



02

최적화된 서비스 SWITCH22

미팅, 세미나, 각종 행사 및 상황별 맞춤 공간과 케
이터링 제안까지 한번에! 전문성을 갖춘 전담 매니
저가 상시 근무하고 있어 행사의 퀄리티를 한 층
업그레이드 해드립니다.



03

숨겨진 촬영 공간 SWITCH22


영화, 광고, 드라마 등 다양한 영상 촬영지로 활용 가능합니다.
사전답사 또는 일정확인은 센터로 문의 가능합니다.



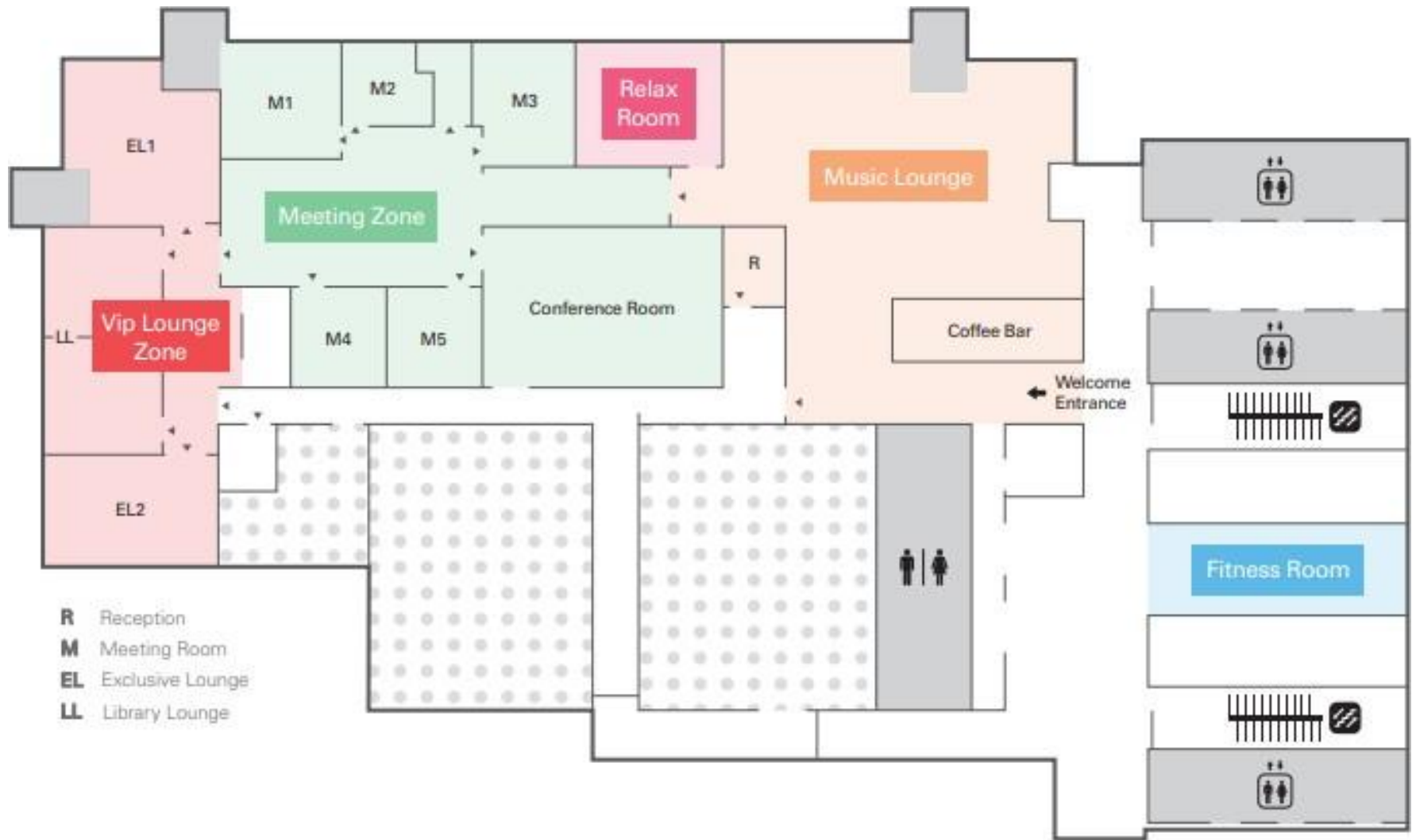
04

국내 최상의 컨디션 SWITCH22

현대적이고 고급스러운 공간 분위기는 고객들로 하여금 만족스
러운 경험을 느끼게 합니다. 프라이빗한 라운지는 고급 명품가구
와 오브제가 배치되어 귀중한 손님과 격식있는 자리에 걸맞는 공
간을 선사합니다.



FLOOR PLAN



SWITCH 22

- 뮤직라운지/ 미팅존/ VIP라운지 총 3구역으로 구분하여 대관 가능
- 전체 대관시 150명 동시수용 가능
- **최소 대관시간 주중 2h / 주말4h**



명칭	뮤직 라운지
면적(㎡)	94.8
수용인원	50
대관 사례	불꽃놀이행사, 기업행사, 방송사 촬영 외 다수
기타	평일 09:00~18:00 대관 불가

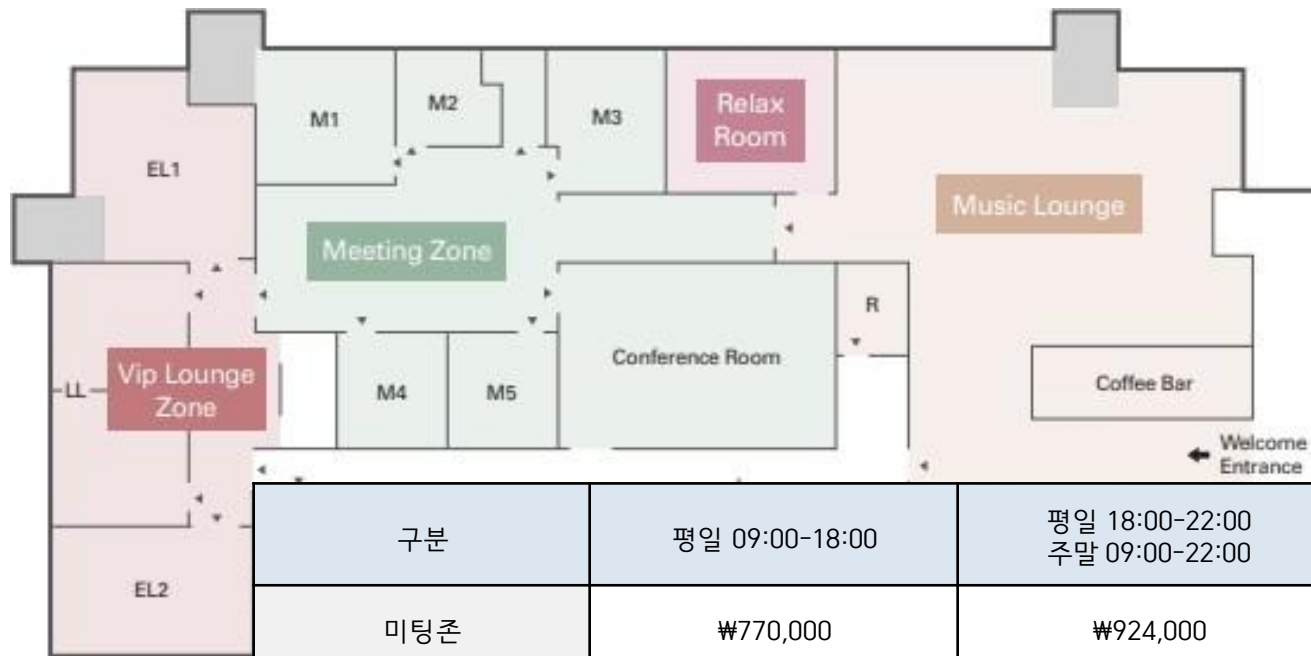


명칭	미팅존 (미팅룸 5개 및 스위트홀 포함)
면적(㎡)	148.7+라운지 면적
수용인원	70
대관 사례	소모임, 세미나, 컨퍼런스, 기자간담회, 워크샵, 방송사 촬영 외 다수
기타	평일/주말/전일 대관 가능



명칭	VIP라운지 (VIP룸 4개 및 Bar 포함)
면적(㎡)	114.7+라운지 면적
수용인원	30
대관 사례	기업회의, 세미나, 브랜드설명회, VIP모임, 방송사 촬영 외 다수
기타	평일/주말/전일 대관 가능

Rental fee



*단위: 시간당 요금

구분	평일 09:00-18:00	평일 18:00-22:00 주말 09:00-22:00	평일/주말 22:00 - 09:00 (익일)
미팅존	₩770,000	₩924,000	₩1,386,000
VIP존	₩1,320,000	₩1,584,000	₩2,376,000
VIP존+미팅존	₩2,090,000	₩2,508,000	₩3,762,000
뮤직라운지	*평일 대관(09:00~18:00) 협의 필요	₩1,188,000	₩1,782,000
뮤직라운지+미팅존	-	₩2,112,000	₩3,168,000
전체대관	-	₩3,696,000	₩5,544,000

최소 대관 시간 주중 2h / 주말4h

PROCESS

2. 대관 확정 및 계약

- 일정 및 공간 확정
- 시설 이행 약정서 작성

4. 행사세팅 & 철거

- 출입동선 확인 및 세팅(보양필수)
- 행사 진행
- 종료 및 원상복구



1. 대관 협의

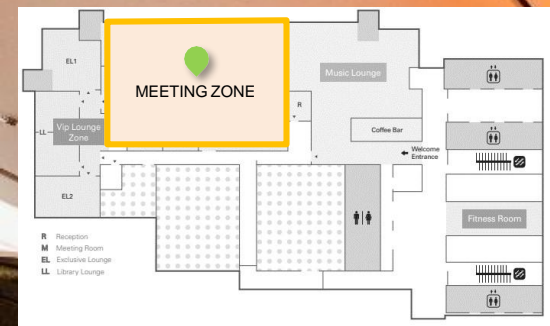
- 일정 및 공간 협의
 - VIP존/미팅존/뮤직라운지
- 총 3구역으로 구분하여 대관가능

3. 행사 협력

- 참가자리스트(참가자 입장)
- 주차 리스트
- 케이터링 요청
- 냉난방 요청서

5. 행사 정산

- 대관료 정산 (카드,세금계산서발행)
- 세금계산서 가능

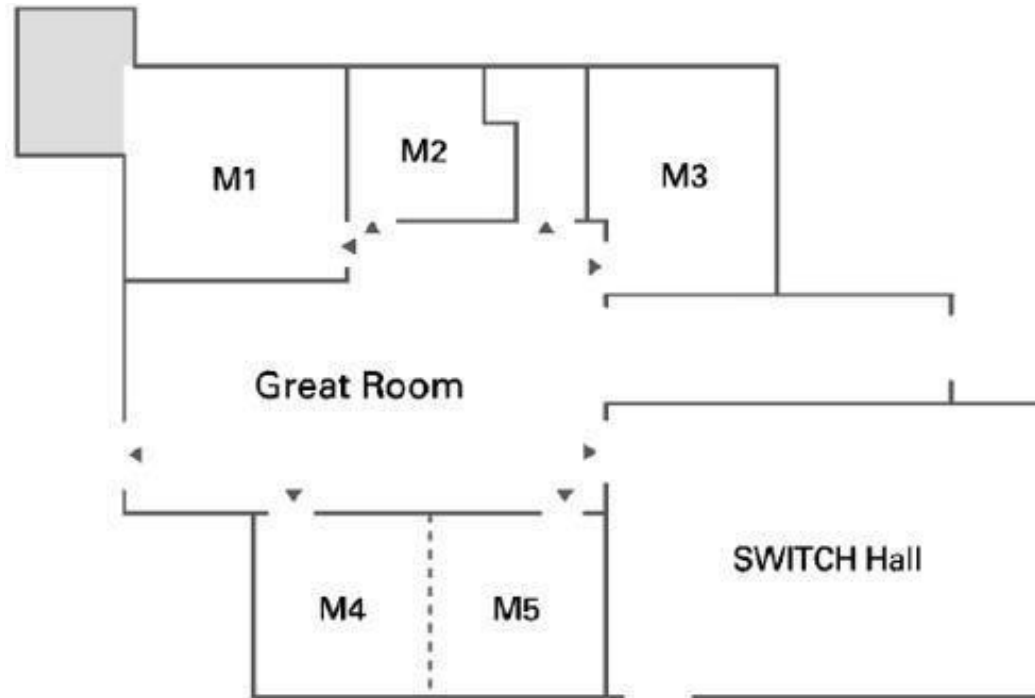


1. Meeting Zone *라운지포함

프라이빗한 소규모 미팅부터 최대 70인 규모의 컨퍼런스까지 다양한 형태의 모임이 가능합니다

- 전체 개방시 70명 동시 수용가능한 공간
- 대관사례 : 기업회의, 세미나, 브랜드설명회, 기자간담회, 워크샵, 방송사 촬영 외 다수
- 평일/주말/전일 대관 가능

1. Meeting Zone



구분	M1	M2	M3	M4	M5	M4+5	S
가로(M)	5.0	3.8	4.1	3.9	3.9	8.0	9.7
세로(M)	4.4	3.2	4.9	4.0	4.0	4.0	6.4
㎡	22.0	12.0	20.3	15.7	15.7	32.0	62.4
평	6.7	3.6	6.1	4.8	4.8	9.7	18.9

구분		기준인원	요금/1H
미팅존	평일 09:00~18:00	70	770,000
	평일 18:00~22:00 주말 09:00~22:00	70	924,000
	평일/주말 22:00~09:00(익일)	70	1,386,000

최소 대관 시간 주중 2h / 주말4h

1. Meeting Zone



Meeting Room1



Meeting Room2



Meeting Room 4+5



Meeting Room3




Switch Hall

1. Meeting Zone / Switch hall



명칭	스위치홀 (SWITCH HALL)
룸 타입	CONFERENCE
면적(㎡)	62.4(18.9평)
수용인원	30~50명
제공사항	빔 프로젝트 1대, 이동식 앰프 2개, 포디움2, 무선 MIC 3개, 유선 MIC 1개, 옷걸이 1개, 테이블(W1500*L450*H730)15개, 의자 30개
기타	케이터링 진행 가능, 현수막 거치 가능, 기준 인원 초과시 접이식 의자 제공



1. Meeting Zone / M1 / M2 / M3



명칭	미팅룸 (M1)
룸 타입	COZY / 한강뷰
면적(㎡)	22.0
수용인원	6
제공사항	소파3, 대리석 테이블3, TV1 QUICK SHARE, HDMI, 옷걸이




명칭	미팅룸 (M2)
룸 타입	OFFICIAL / 한강뷰
면적(㎡)	12.0
수용인원	4
제공사항	탁상용 테이블4인석, 업무용의자4, TV1 QUICK SHARE, HDMI



명칭	미팅룸 (M3)
룸 타입	COZY / 한강뷰
면적(㎡)	20.3
수용인원	6
제공사항	소파3, 대리석 테이블3, TV1 QUICK SHARE, HDMI, 옷걸이

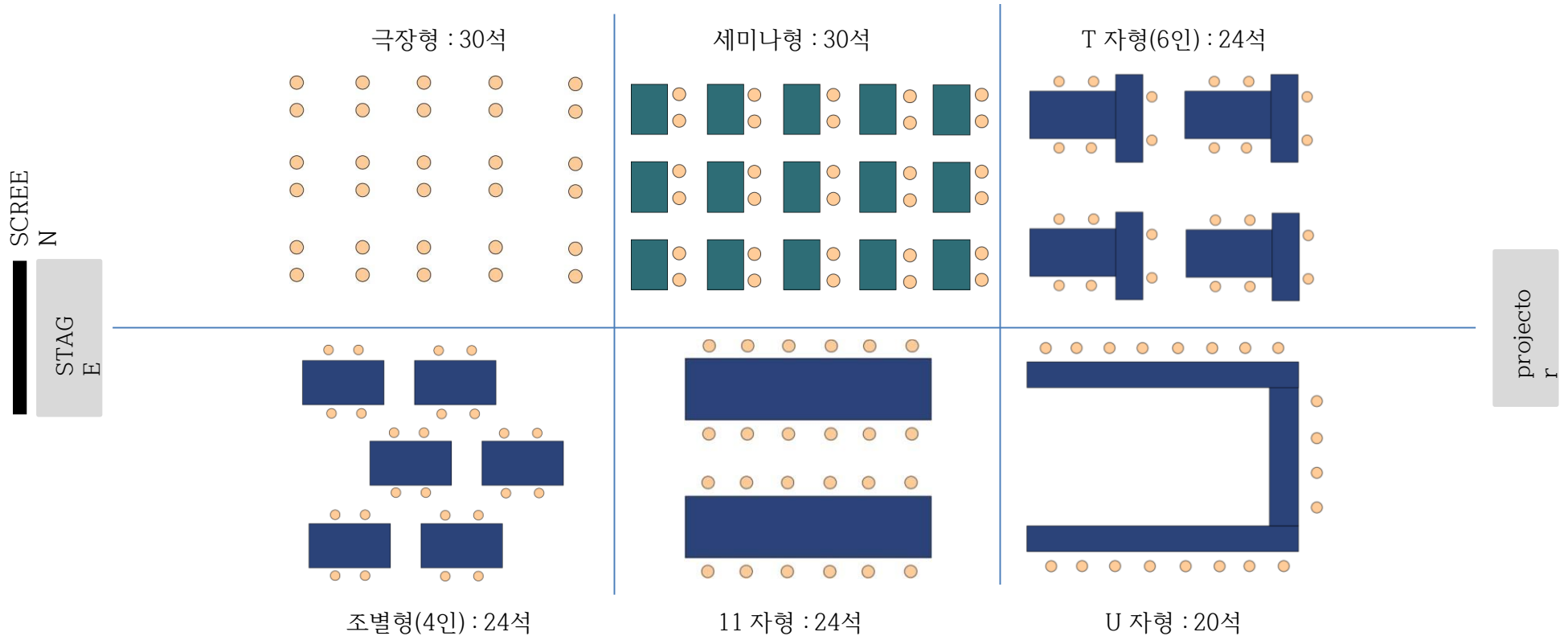
1. Meeting Zone / M4 +M5

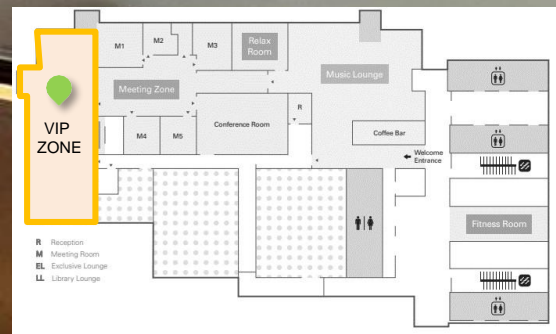


명칭	미팅룸 (M4+5)
룸 타입	OFFICIAL
면적(m ²)	32.0(9.7평)
수용인원	12
제공사항	탁상용 테이블12인석, 업무용 의자12, TV2 QUICK SHARE, HDMI, 공기청정기2,옷걸이
기타	케이터링 진행 가능 /현수막 거치 가능 테이블 이동 불가(이동 필요 시, 전기 작업 필수)

Switch hall / Layout

- 컨퍼런스, 세미나, 워크숍, 기자간담회 등 행사의 성격에 따라 배치 변경 가능





2. Exclusive lounge(VIP Zone)

서울 도심 속 한강 변에 자리잡은 프라이빗한 리버뷰와 고품격 인테리어가 주는 편안한 분위기 속, 특별한 모임을 즐겨보세요

- 전체 개방시 30명 동시 수용가능한공간
- 대관사례 : 기업회의, 세미나, 브랜드설명회, VIP모임, 방송사 촬영 외 다수
- 평일(2H이상)/주말(4H이상)/전일 대관 가능

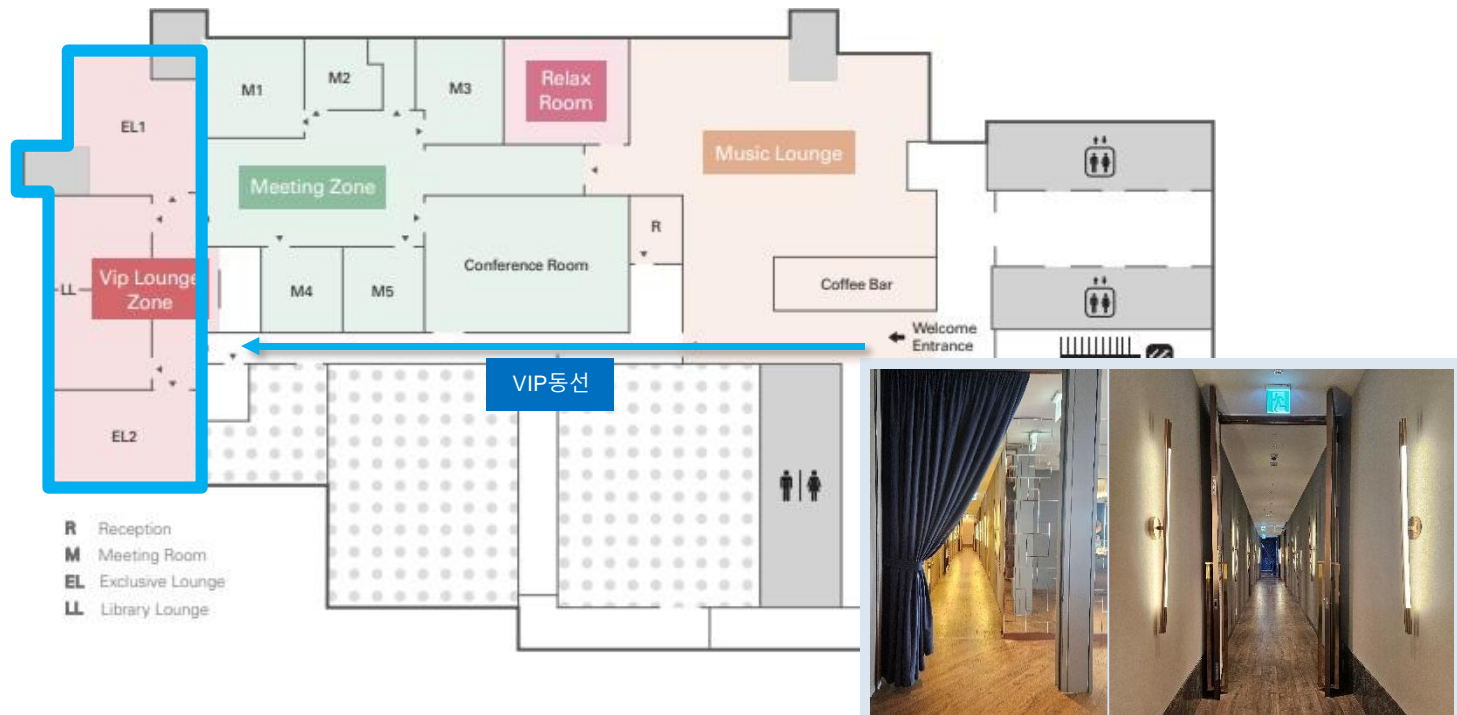


VIP동선 별도운영가능

동선 노출이 불가 할 경우

VIP 전용 출입구를 이용합니다. (사전 요청)

2. Exclusive lounge(VIP Zone)




구분	V1	V2	V3	V4
가로(M)	6.4	4.1	4.1	7.1
세로(M)	6.6	4.8	4.8	4.7
m ²	42.5	19.5	19.4	33.3
평	12.9	5.9	5.9	10.1

구분	기준인원	요금/1H
VIP존	평일 09:00~18:00	30 / 1,320,000
	평일 18:00~22:00 주말 09:00~22:00	30 / 1,584,000
	평일/주말 22:00~09:00(익일)	30 / 2,376,000

최소 대관 시간 주중 2h / 주말4h

2. Exclusive lounge(VIP Zone)




- 6명 / 8명 독립된 공간으로도 분리하여 이용 가능합니다.
- 프라이빗 케이터링, 조찬모임, 회의, 미팅, 모임 등이 가능합니다.
- TV (노트북 연결 가능), 블루투스 스피커를 무료로 사용할 수 있습니다.

2. Exclusive lounge / V1



명칭	VIP 룸 (V1)
룸 타입	COZY & LUXURY
면적(㎡)	42.5(12.9평)
수용인원	6
제공사항	대리석 테이블1, 소파1, 의자4, 거울1, 옷걸이
기타	VIP미팅, 회의실, 접견실로 주로 사용

2. Exclusive lounge / V2+V3



명칭	VIP룸 (V2+3)
룸 타입	OFFICIAL
면적(m ²)	38.9 (개별 5.9평)
수용인원	16
제공사항	탁상용 테이블16인석, 업무용의자16,TV2 QUICK SHARE, HDMI, 옷걸이
기타	VIP미팅, 회의실, 접견실로 주로 사용 테이블 이동 불가 (이동 필요 시, 전기 작업 필수)

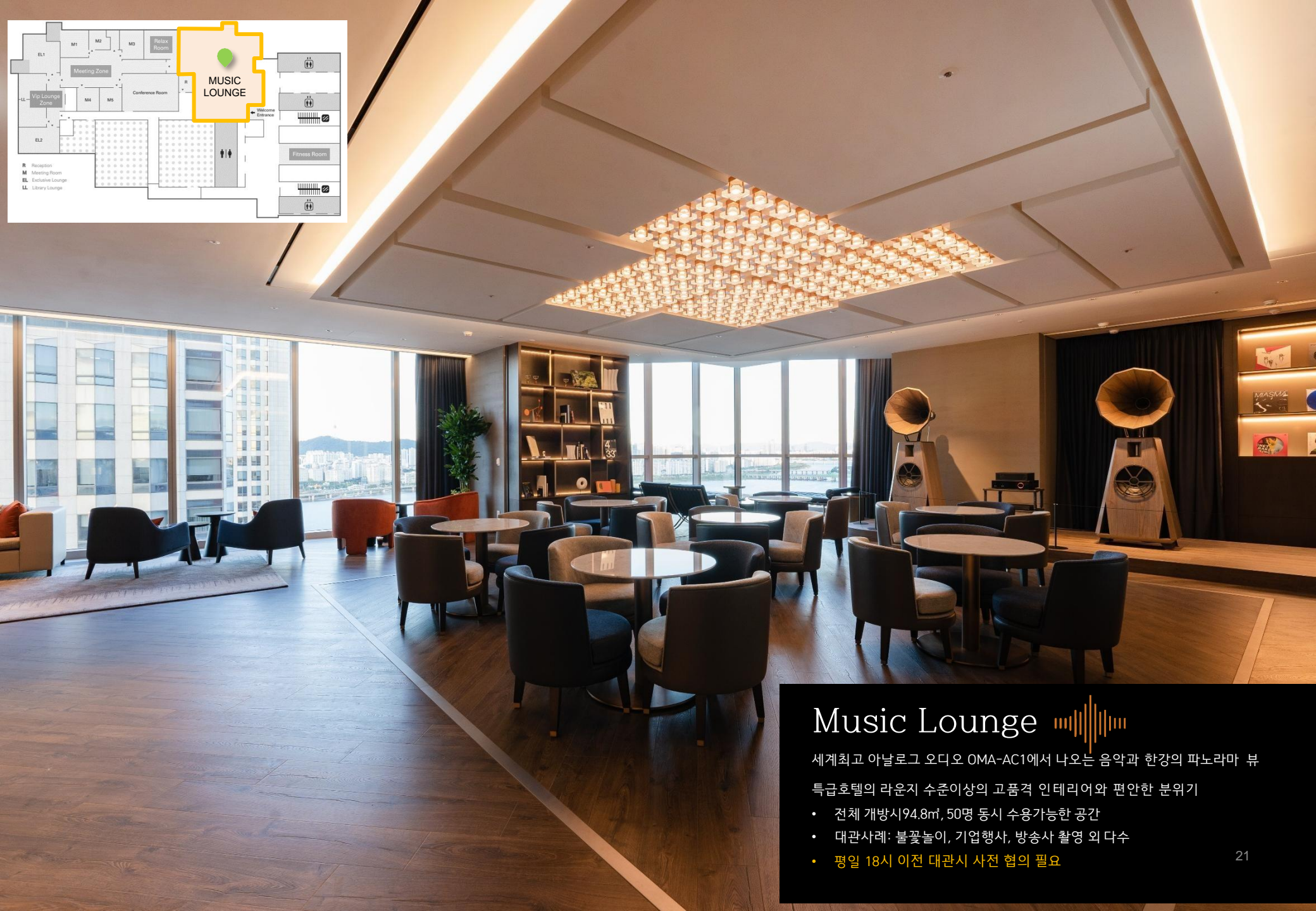
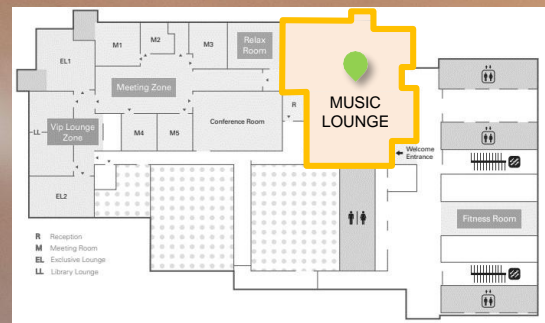
2. Exclusive lounge / V4



명칭	VIP룸4 (V4)
룸 타입	COZY & LUXURY
면적(m ²)	33.3 (10.1평)
수용인원	8
제공사항	대리석 테이블1, 철제 테이블1, 소파2, 의자3, 옷걸이
기타	VIP미팅, 회의실, 접견실로 주로 사용



공간활용 참고

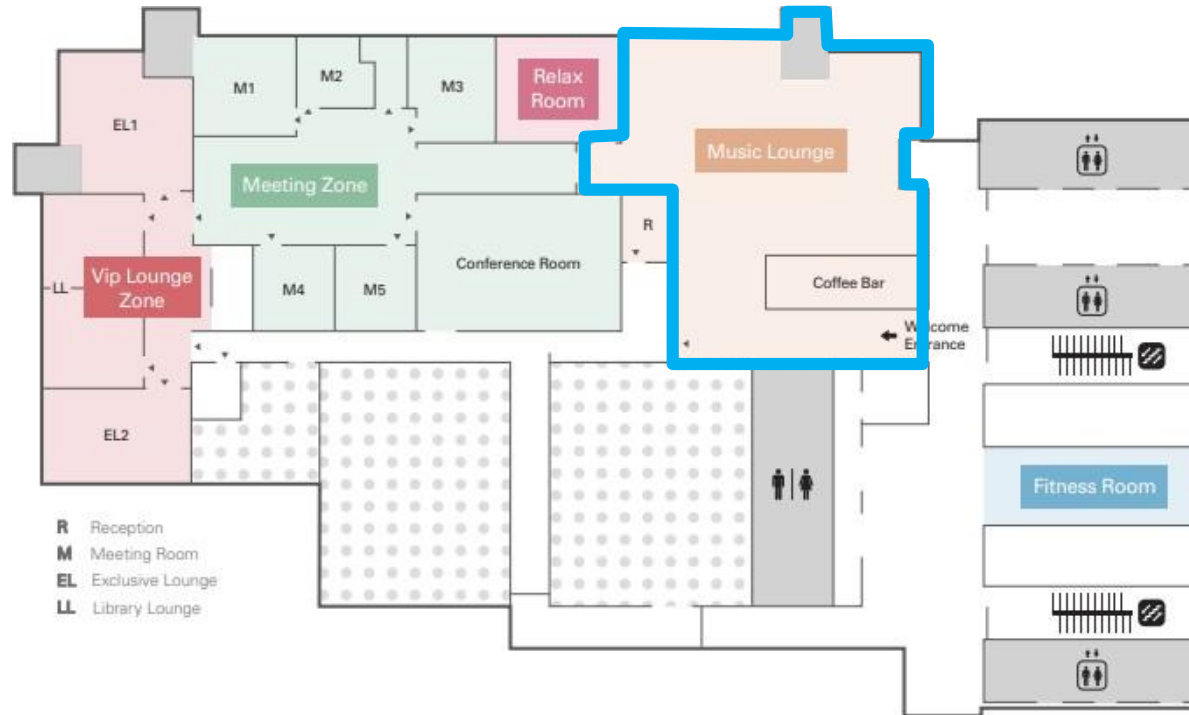


Music Lounge

세계최고 아날로그 오디오 OMA-AC1에서 나오는 음악과 한강의 파노라마 뷰
 특급호텔의 라운지 수준이상의 고품격 인테리어와 편안한 분위기

- 전체 개방시 94.8㎡, 50명 동시 수용가능한 공간
- 대관사례: 불꽃놀이, 기업행사, 방송사 촬영 외 다수
- 평일 18시 이전 대관시 사전 협의 필요

3. Music lounge



구분	가로(M)	세로(M)	m ²	평
뮤직라운지	9.0	10.5	94.8	28.7

구분	기준인원	요금/1H	
뮤직라운지	평일 18:00~22:00 주말 09:00~22:00	50	1,188,000
	평일/주말 22:00~09:00(익일)	50	1,782,000

최소 대관 시간 주중 2h / 주말4h



공간활용 참고



공간활용 참고



공간활용 참고



공간활용 참고



SWITCH 22



Catering Service

- 최고의 날을 위해 모든 것이 커스텀된 프리미엄 패키지
- 브랜드 컨셉 행사 가능

Catering Service

- 케이터링 서비스는 **행사 당일 기준 14일 이전 사전 신청 필수**, 협의 내용에 따라 가격 및 메뉴 확정 후 진행됩니다.
- 사전협의 후 필요한 주류(알코올, 무알콜) 주문가능_ 레드와인 진행가능(**only 뮤직라운지**)
- 서비스수수료 / 외부 식음료 반입시 77만원 발생 (vat포함)
- 케이터링 세팅 시간 (약 90분 소요)



*이미지 참고용



Banquet type A

인원	30명부터
가격	최소주문가격 100만원~ / 인당 4만원~
내용	<ol style="list-style-type: none"> 1) 행사 컨셉이 반영된 테이블 데코 2) 다양한 구성이 가능한 뷔페 메뉴 3) 핑거푸드+식사 구성 4) 비건메뉴 / 논알콜칵테일 가능 5) 출장비 및 별도 비용 발생

Banquet type B

인원	20명부터
가격	최소주문가격 25만원~
내용	<ol style="list-style-type: none"> 1) 파티박스 형태로 구성 2) 다양한 구성이 가능한 뷔페 메뉴 3) 핑거푸드+식사 구성 4) 비건메뉴 가능 5) 배송비 및 별도 비용 발생 가능

Catering Service

- 케이터링 서비스는 행사 당일 기준 7일 이전 사전 신청 필수
- 협의 내용에 따라 가격 및 메뉴 확정 후 진행됩니다.
- 카페 음료 구매가능



*이미지 참고용

FOOD BOX

인원	10인 이상 진행 가능
가격	2~3만원대 구성
내용	1) 컨퍼런스 메뉴 2) 메뉴 선택 가능 3) 배송비 및 별도 비용 발생 가능

Catering Service

- Banquet type(메뉴별첨)

- 이미지 참고용




SETTING GUIDE _banner

*주최측에서 현수막 설치, 철거 진행必
*현장 수령 시, 직접 수령 부탁드립니다.



VIP룸(V2)



VIP룸(V4)

1 VIP룸 파티션 상단
가로 짝 채웠을 때, 가로 470 X 세로 70



스위치홀

1 무대 바톤 1EA : 가로 3.5M (현수막 걸이 고리있음)
2 양 옆쪽 파티션 위 : 가로 4.5M



SETTING GUIDE _banner

- *주최측에서 현수막 설치, 철거 진행 必
- *현장 수령 시, 직접 수령 부탁드립니다.



1 입구 현판 가로 현수막 : 세로 50cm, 가로 386cm




2 배부(소파석) 세로 현수막 : 세로 220cm, 가로 80cm

SETTING GUIDE _가구 및 장비 반입 시 (보양 필수)

- 보양 계약 및 스케줄 조정 등 모든 과정은 행사 주최측에서 직접 진행되어야 합니다.
- 모든 장비는 보양 작업 완료 후 진입 가능합니다.
- 화물 E/V 사이즈 (총 2개)
 大 1300*3150*h2700 / 小 1100*3150*h2700

가구 이동 및 장비 적재



보양 및 협력사 연락처

방탄 보양 /허웅 실장 /010-6397-2602
 someday620@hanmail.net

1. 스탠드형 장비(마이크, 조명 등)는 필히 테니스 공 작업이 진행되어야 합니다.
2. 가구는 보양 작업이 완료 된 공간으로만 이동이 가능합니다.
3. 미사용 장비는 보양된 공간에 적재 가능합니다.

결제 및 환불 규정

- 대관 규정은 행사약정서에 기준합니다.
- 행사약정서 작성 후 7일 이내에 대관료의 30% (계약금) 예치 시 예약이 확정되며, 14일 전까지는 잔액 비용 (케이터링 포함) 입금 되어야 합니다.
- 외부 식음료 반입 시, 70만원 별도 발생 (vat 별도). 행사 및 케이터링 규모에 따라 변동 될 수 있습니다.

*영업일 기준

항목	대관	케이터링 진행 시
행사 약정서 작성 후 7일 이내	계약금 (대관료 30%) 입금 시, 예약 확정	
행사일 14일 전	잔금 (대관료 70%) 입금	케이터링 비용 100% 입금
행사일 13일~10일 전	100% 환불 가능	
행사일 9일~7일 전	70% 환불 가능	(환불불가)
행사일 6일~3일 전	50% 환불 가능	
행사일 2일 전~당일	(환불불가)	

대관 규정



대관 시간 외
입장 불가

대관담당자의 안내 후,
대관이 시작되는 시점을 기준으로
입장이 가능합니다.
(대관시간 내 세팅 및 철거시간 포함)



외부 음식
반입 불가

외부 음식(식사 및 음료 포함)
반입 불가합니다.
음료는 switch카페에서
구매 가능합니다.



특수효과 금지
(스모그, 꽃가루 등)

인화성 물질 및 폭발성 물질
특수효과(꽃가루 외) 사용시
사전협의 필수입니다.
스모그는 안전 수칙 상 불가



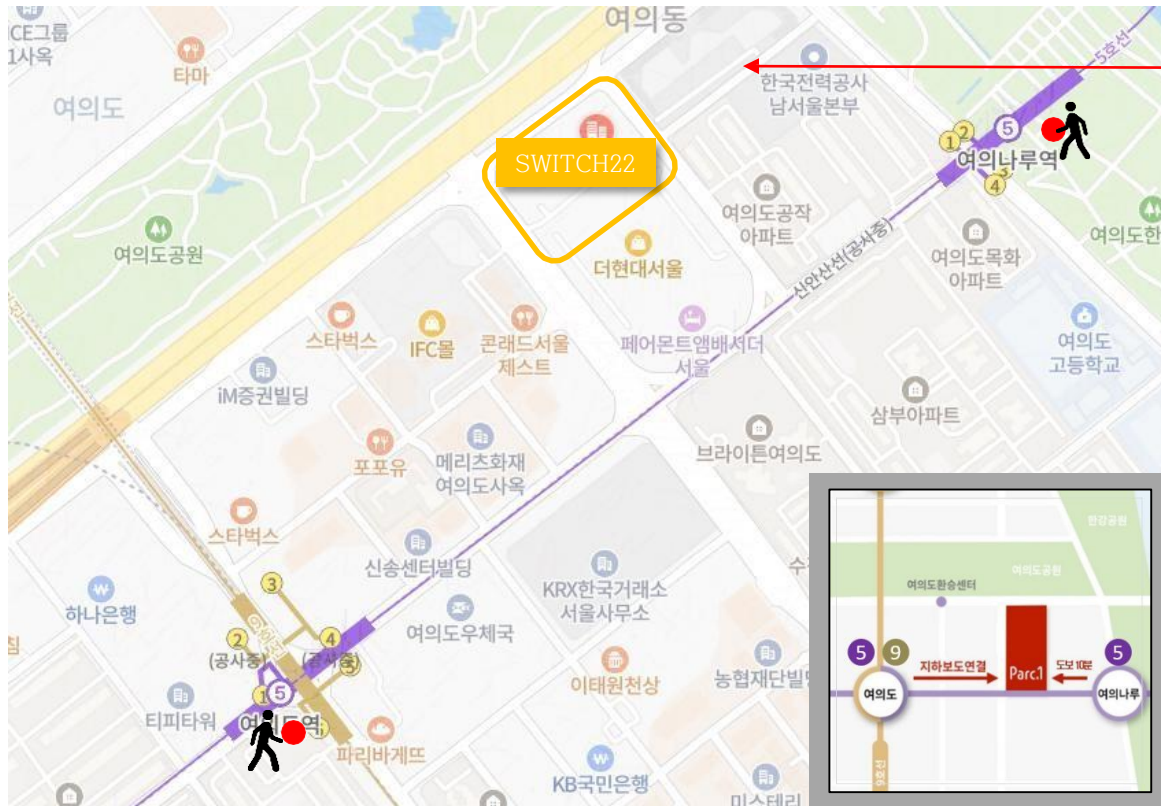
건물 내
흡연 불가

B1, 1F 외부 흡연부스에서
흡연 가능합니다.
(전자담배도 불가)

****규정 위반 적발 시, 즉시 퇴장 조치 및 상당한 손해배상을 하여야 합니다.****

LOCATION_일반 참가자 동선

서울 영등포구 여의대로 108 (여의도동, 파크원) 타워2 NH금융타워 22층 스위치 22



자동차



- 더현대 백화점 P2, P3주차장(일반차량)
: 1층 인포데스크 확인 후 22층 입장
- 하역장 입장 가이드 뒷면 참고

대중교통

- 지하(B1)을 통해 더현대 서울, IFC몰 도보연결 가능
- 5호선 여의나루역/ 5,9호선 여의도역/환승센터 도보 5~10분

주차요금 : 방문자 등록 > 50% 할인가 적용 (정가 10분당 2,000원)
:차량 진입이 많을 경우, 사전 전달 필요

PARKING _하역장 입장 가이드

1 더현대백화점 P3 주차장 입구



2 하역장 좌측방향 (T2하역장) 진입




3 유측 TOWER2 주차 후 화물 E/V 이용




- 1 탑차는 높이 **3.2M 이하** 차량만 진입이 가능합니다.
- 2 지상주차하여 1층으로 진입은 불가하니 필히 하역장을 통해 진입 부탁드립니다.
- 3 타워1과 타워2 하역장 입구가 같으나 건물이 다릅니다.
“꼭 타워2 화물E/V 이용하여 22층으로 올라 와주세요”

PARKING _하역장 입장 가이드



1. 좌측 (T2하역장) 진입




2. 직진 후 차단기 통과




3. 좌측 길따라 쪽 이동



4. 설치된 라바콘 피해서 주정차



5. 사진에 표시된 출입문으로 장비이동



6. 진입

PARKING _하역장 입장 가이드



1. 직진 후 철문 출입




2. 들어와 바로 좌측 철문 출입



3. 끝까지 직진



4. 제일 끝 마지막 우측 철문 출입



5. 들어와 좌측 철문 출입 후 22층으로 이동



6. 내려서 좌측 이동 / 스위치22도착!

안전계획



뮤직라운지





VIP라운지



미팅라운지

1 화재 시, 공간마다 배치되어있는 소화기 혹은 복도 소화전 활용하여 진압하며, 사람들을 안전한 곳으로 유도합니다. 또한 타워 2 시설팀으로 상황 공유합니다.



2 내부적으로 화재 진압 불가 시, 비상벨 작동 및 신고 후 대피합니다. 비상구는 전부 오픈 되며, 비상계단을 통해 26층 (피난층)으로 신속히 이동. 26층에는 방화복/산소/생수 등 구급 키트 등 구비되어 있으니 구조 전까지 대기합니다.

안전계획(비상대피도)





- 대관 신청
QR 코드 스캔 또는 홈페이지 방문
- 행사 대관 문의
담당자 : 정다래 매니저 (1551-0716/ luna@grape.co.kr)